

期間限定特別販売

地震のときブレーカーを自動的に落とす！

通電火災
防止装置

スイッチ断ボールⅢ


驚くほど簡単な機能・・・だから確実な作動！

価格 **3000 円**

税・送料込

①

②



①地震の揺れでオモリが置き台から落下します

②落下する重りの重力でブレーカーが落ちます

- 電動部品は一切ありません
- だから確実に作動する優れものです！
- 自治体や大学から表彰されました！

特許 第 4712362 号

「我が家から出火はさせない！」

「ご近所には絶対に迷惑をかけない」という

一人一人のお気持ちが“通電火災”を防ぎます！

通電火災とは



地震による停電が復旧した後、屋内外の断線箇所や使用中であった電気製品が基で発熱・加熱して火災を発生させること

お申し込みは (株)アイ・ユーテックへ

FAX : 048-711-7858

注文書

組織名 (

支部

)

ご担当者様 お名前			TEL ()	-	
ご送付先	〒 -				
ご注文	スイッチ断ボールⅡ	数量		金額	
			個		円

個人情報の取扱について

当社では個人情報の取扱いについては、防災用品の販売管理に使用する目的とし、それ以外には使用いたしません。また、委託先を含め情報漏洩などのないよう安全措置に努めます。

(株)アイ・ユーテック
代表取締役 佐藤 繁

設置も驚くほど簡単！ 工具など一切不要!!




STEP 1

本体の水平計を見て
ブレーカーに取り付けます。



STEP 2

震度調整リングの上に
重りとなるボールを乗せます。



STEP 3

キャップをブレーカーの
スイッチにかぶせます。

落下させる震度は「震度調整リング」で決められます



小(リング無し)
震度5でボールが
落下




中
震度6でボールが
落下




大
震度7でボールが
落下


すべてのブレーカーに対応



10mm



12mm



15mm



20mm

ブレーカーに合わせて
4つのキャップを用意しています。



通電火災を防止する簡易型感震ブレーカー

家庭用

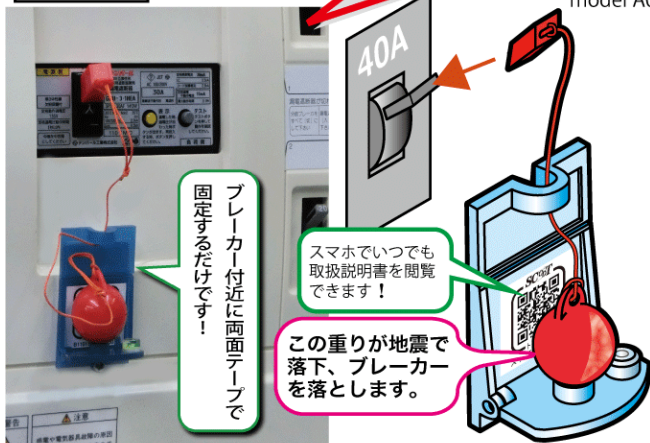
電源
遮断器

スイッチ **断** タン **ボール** III

model A001J

消防防災製品等推奨品

日本製



誰でも理解出来るシンプルな構造、
長期間経過しても故障や不動作がありません。

TVで話題!

地震火災の
6割を占める
“通電火災”
を防ぐ!!

震度調節機能付

価格 3000 円

税・送料込

製造元
株式会社 エヌ・アイ・ピー

販売元

株式会社 アイ・ユー・テック

〒336-0017

さいたま市南区南浦和 2-39-2 大雄ビル 801

TEL: 048-711-7855 FAX: 048-711-7858